

Con el propósito de dar cumplimiento a los artículos 46, fracción i, inciso g), 47, 48 y 49 de la Ley General de Contabilidad Gubernamental, se informan las Notas a los Estados Financieros del H. Ayuntamiento de Hidalgotitlán, Veracruz, estas, brindan la información financiera a los principales usuarios de la misma; H. Congreso del Estado, Órgano de Fiscalización Superior y a los Ciudadanos.

El objetivo del presente documento es la revelación del contexto y de los aspectos económicos-financieros más relevantes que influyeron en las decisiones del periodo, y que fueron considerados para su elaboración, a continuación, se presentan los tres tipos de notas que acompañan a los Estados Financieros, a saber:

- a) Notas de gestión administrativa,
- b) Notas de desglose, y
- c) Notas de memoria (cuentas de orden).

NOTAS DE GESTIÓN ADMINISTRATIVA

1. Autorización e Historia

El sitio se conocía con el nombre de Remolino de los Almagres, sobre la margen derecha del río Coatzacoalcos. A fines de 1826 Se fundó el pueblo de Hidalgotitlán, denominándosele Hidalgotitlán, voz híbrida del español y náhuatl que significa "lugar dedicado a Hidalgo".

Se encuentra ubicado en la zona sureste del Estado, en las coordenadas 17° 46' de latitud norte y 94° 39' de longitud oeste, a una altura de 10 metros sobre el nivel del mar. Limita al norte con Cosoleacaque, al este con Minatitlán, al sur con el estado de Oaxaca, al oeste con Jesús Carranza, Texistepec y Jaltipan. Su distancia aproximada al Sureste de la capital del estado por carretera es de 305 Km.

El municipio de Hidalgotitlán, Veracruz lo conforman 52 localidades en las cuales habitan aproximadamente 18,275 personas, es un municipio categorizado como semiurbano, cuenta con la zona arqueológica denominada "El Manatí", centro de importantes hallazgos de la Cultura Olmeca. Dichas obras están en poder del INAH.

2. Panorama Económico y Financiero

El porcentaje de población (de más de 12 años) económicamente activa: 50,19% (el 73,10% de los hombres y 29,13% de las mujeres estaban trabajando o buscando empleo), así mismo el porcentaje de la población activa que está ocupada: 93,12% (el 91,79% de los hombres y 96,19% de las mujeres activas económicamente tienen empleo).

3. Organización y Objeto Social

El H. Ayuntamiento de Hidalgotitlán, Veracruz, está integrado por el Presidente Municipal, una Sindica Única de mayoría relativa y dos Regidores.

Dentro del artículo 115, fracción III de la Constitución Política de los Estados Unidos Mexicanos menciona las funciones y servicios públicos que tienen a cargo el municipio, los cuales se indican a continuación:

- ✓ Agua potable, drenaje, alcantarillado, tratamiento y disposición de sus aguas residuales;
- ✓ Alumbrado público;
- ✓ Limpia Pública, recolección, traslado, tratamiento y disposición final de residuos;
- ✓ Panteones;
- ✓ Rastro;
- ✓ Fomento Agropecuario;
- ✓ Seguridad Pública;
- ✓ Protección civil y tránsito; y

- ✓ Los demás que las Legislaturas locales determinen según las condiciones territoriales y socio-económicas de los Municipios, así como su capacidad administrativa y financiera.

Así mismo, el H. Ayuntamiento de Hidalgotitlán, Veracruz, tiene por objeto proporcionar el bienestar de la comunidad local y su desarrollo cultural, social y material; la protección de la salud y la seguridad de las personas; el fomento del civismo y de la solidaridad entre los vecinos; y, la cooperación con otras municipalidades y entidades para el cumplimiento de obras de interés colectivo, dentro de sus fines específicos.

4. Bases de Preparación de los Estados Financieros

Para la elaboración de los Estados Financieros del mes de **septiembre** del presente ejercicio, se llevó a cabo su preparación observando la normatividad emitida por el CONAC, los Postulados Básicos, Clasificadores Presupuestarios, Plan de Cuentas y Reglas de Registro, con la finalidad de uniformar los métodos, procedimientos y prácticas contables, para la emisión de los Estados Financieros Contables a que hace referencia el artículo 46 de la Ley General de Contabilidad Gubernamental (LGCG).

Para ello se utiliza el sistema informático denominado Sistema Información y Gestión Municipal Armonizado de Veracruz (SIGMAVER), el cual es proporcionado de manera gratuita por el Órgano de Fiscalización Superior del Estado de Veracruz y de conformidad con el artículo 19 de la LGCG, se realiza lo siguiente:

- I. Refleja la aplicación de los principios, normas contables generales y específicas e instrumentos que establezca el consejo;
- II. Integra en forma automática el ejercicio presupuestario con la operación contable, a partir de la utilización del gasto devengado;
- III. Permite que los registros se efectúen considerando la base acumulativa para la integración de la información presupuestaria y contable;
- IV. Refleja un registro congruente y ordenado de cada operación que genere derechos y obligaciones derivados de la gestión económico financiera de los entes públicos;
- V. Genera, en tiempo real, estados financieros, de ejecución presupuestaria y otra información que coadyuve a la toma de decisiones, a la transparencia, a la programación con base en resultados, a la evaluación y a la rendición de cuentas; y,
- VI. Facilita el registro y control de los inventarios de los bienes muebles e inmuebles de los entes públicos.

5. Políticas de Contabilidad Significativas

A continuación, se resumen las políticas de contabilidad significativa, incluyendo los conceptos, métodos y criterios relativos aplicables:

- Los bienes muebles e intangibles se reconocen a su costo de adquisición, valor razonable o su equivalente en concordancia en el postulado básico de valuación.
- Los ingresos federales por transferencias del Gobierno del Estado de Veracruz, son registrados en el ejercicio en que se devengan, los ingresos fiscales son devengados al momento en que son efectivamente recaudados.

6. Posición en Moneda Extranjera y Protección por Riesgo Cambiario

El H. Ayuntamiento de Hidalgotitlán, Veracruz, para el mes de **septiembre**, no tuvo inversiones en moneda extranjera, activos ni pasivos en otro tipo de divisas que nos sea moneda nacional.

7. Reporte Analítico del Activo

Su finalidad es mostrar el comportamiento de los fondos, valores, derechos y bienes debidamente identificados y cuantificados en términos monetarios, que dispone el ente público para realizar sus actividades, entre el inicio y el fin del

periodo. Asimismo, suministra información de los movimientos de los activos controlados por el ente público durante un periodo determinado para que los distintos usuarios tomen decisiones económicas fundamentadas.

8. Fideicomisos, Mandatos y Análogos

El H. Ayuntamiento terminó con un saldo en Fideicomisos, Mandatos y Contratos Análogos de Municipios el mes de febrero, por la cantidad de \$ 722,169.59

El H. Ayuntamiento de Hidalgo Titlán, Veracruz, llevó a cabo un Contrato de Fideicomiso Irrevocable Emisor de Administración y Pago Número F/988 celebrado entre Deutsche Bank México, S.A. como Fiduciario y el Gobierno del Estado de Veracruz y 199 municipios veracruzanos participantes como fideicomitentes, en la Bursatilización del 20% del impuesto sobre Tenencia o Uso de Vehículos y Banco Invex, S.A. como Representante Común de los tenedores de certificados bursátiles con una duración de 28 años, firmado el 26 de diciembre de 2008 por Decreto No. 255 de fecha 9 de julio de 2008 y publicada en la Gaceta Oficial número 189, operación financiera en la que participo este municipio.

9. Reporte de la Recaudación

Al cierre del mes de **septiembre**, según registros contables el H. Ayuntamiento de Hidalgo Titlán, Veracruz, recaudó por concepto de Derechos, Productos y Aprovechamientos un monto de \$ 1,760,379.14; Impuestos por la cantidad de \$2,207,823.53 y referente a las Participaciones, Aportaciones, Transferencias, Asignaciones, Subsidios y Otras Ayudas por \$110,706,218.11 Derivado del análisis del comportamiento de la recaudación del ingreso local y federal proyectado al **30 de septiembre de 2024** se realizó de la siguiente manera:

Rubro de Ingresos	Ingreso					Diferencia (6 = 5 - 1)
	Estimado	Ampliaciones y	Modificado	Devengado	Recaudado	
	(1)	(2)	(3 = 1 + 2)	(4)	(5)	
Impuestos	\$2,405,380.06	\$382,979.03	\$2,788,359.09	\$2,207,823.53	\$2,207,823.53	-\$197,556.53
Cuotas y aportaciones de seguridad	\$0.00	\$0.00	\$0.00	\$0.00	\$0.00	\$0.00
Contribuciones de Mejoras	\$0.00	\$0.00	\$0.00	\$0.00	\$0.00	\$0.00
Derechos	\$3,987,880.63	\$794,672.92	\$4,782,553.55	\$1,535,048.80	\$1,535,048.80	-\$2,452,831.83
Productos	\$76,623.98	\$299,773.95	\$376,397.93	\$177,680.34	\$177,680.34	\$101,056.36
Aprovechamientos	\$276,438.00	\$0.00	\$276,438.00	\$47,650.00	\$47,650.00	-\$228,788.00
Ingresos por Venta de Bienes,	\$0.00	\$0.00	\$0.00	\$0.00	\$0.00	\$0.00
Participaciones, Aportaciones,	\$114,249,594.00	\$13,127,737.53	\$127,377,331.53	\$110,706,218.11	\$110,706,218.11	-\$3,543,375.89
Transferencias, Asignaciones,	\$1,338,192.94	\$0.00	\$1,338,192.94	\$0.00	\$0.00	-\$1,338,192.94
Ingresos Derivados de financiamiento	\$0.00	\$0.00	\$0.00	\$0.00	\$0.00	\$0.00
Total	\$122,334,109.61	\$14,605,163.43	\$136,939,273.04	\$114,674,420.78	\$114,674,420.78	
				Ingresos excedentes		-\$7,659,688.83

10. Información sobre la Deuda y el Reporte Analítico de la Deuda

Al **30 de septiembre de 2024**, según registros contables, existe un saldo en la Deuda Pública Interna a Largo Plazo de \$ **3,856,178.20** el capital pagado durante el mes es de \$ **\$219,867.48** y el pago de intereses equivalió a \$ **\$307,616.32**

A continuación, se presenta la información de manera agrupada de la deuda pública:

- Instrumento financiero: **Tenedores de Certificados Bursátiles**
- Fecha de Disposición: **16/12/2008**
- Fecha de Contratación: **16/12/2008**
- Fecha de Vencimiento: **31/07/2036**
- Monto Contratado: **\$ 3,106,157.00**
- Garantía de Pago del Crédito: **Fondo General de Participaciones Federales**
- % Participaciones en Garantía: **7.5453**
- Saldos de Bursatilización: **\$ 3,856,178.20**

- Pago de Interés: \$ 303, 903. 82
- Aportación al Fondo de Reserva: \$0.00
- Gasto de Mantenimiento: \$ 8,639.93

Al 30 de septiembre de 2024, según registros contables y lo mencionado en el punto 9, existe un saldo por concepto de Deuda Pública, misma que no ha sido debidamente reconocida en registros contables; sin embargo, se tiene el descuento de las obligaciones de pago derivadas de dicha operación bursátil, la amortización de capital se realiza de forma anual y semestral por lo que corresponde a los intereses y remanentes. Por lo cual la Secretaría de Finanzas y Planeación del Estado mensualmente efectúa un descuento al municipio del 7.5453%, directamente de las participaciones federales que le corresponden. Durante el mes de **septiembre** se actualizarán esta información.

11. Calificaciones otorgadas

Debido a que el H. Ayuntamiento de Hidalgotitlán, Ver., contrató conjuntamente con el Gobierno Estatal el fideicomiso mencionado en el punto número 9, a la fecha el Ayuntamiento no cuenta con una calificación que nos haya hecho llegar la Secretaría de Finanzas del Estado, no sin antes mencionar que la Entidad Federativa sí la debe de tener. En los próximos días nos daremos a la tarea de investigar con la Secretaría si el Ayuntamiento de Hidalgotitlán tiene alguna calificación al respecto.

12. Procesos de mejora

Se informará de:

- a) Principales Políticas de control interno.
- b) Medidas de desempeño financiero, metas y alcance.

13. Información por Segmentos

Debido al volumen de actividades y operaciones que realiza el H. Ayuntamiento de Hidalgotitlán, Veracruz, no ha sido necesario segmentar la información financiera que se presente en los Estados Financieros, toda vez que, en el formato actual, se encuentra de manera clara, precisa y concisa.

14. Eventos Posteriores al Cierre

El H. Ayuntamiento de Hidalgotitlán, Veracruz, no reconoció eventos posteriores al cierre.

15. Partes Relacionadas

Durante el mes de **septiembre** no existieron partes relacionadas que ejerzan influencia significativa sobre la toma de decisiones financieras y operativas.

NOTAS DE DESGLOSE

I. NOTAS AL ESTADO DE SITUACIÓN FINANCIERA

La finalidad del Estado de Situación Financiera es mostrar información relativa a los derechos y obligaciones de un ente público, a una fecha determinada. Se estructura en Activos, Pasivos y Hacienda Pública/Patrimonio. Los activos están ordenados de acuerdo con su disponibilidad en circulantes y no circulantes revelando sus restricciones y, los pasivos, por su exigibilidad igualmente en circulantes y no circulantes, de esta manera se revelan las restricciones a las que el ente público está sujeto, así como sus riesgos financieros.

1.1 ACTIVO CIRCULANTE

1.1.1 Efectivo y Equivalentes

Representa el recurso a corto plazo de gran liquidez fácilmente convertible en importe determinado de efectivo para el H. Ayuntamiento de Hidalgotitlán, Veracruz estando sujetos a un riesgo mínimo.

A. Efectivo y Equivalentes

RUBRO	AÑO 2024	AÑO 2023
Caja General	191,361.05	0.00
Cuentas bancarias que integran recursos propios	6,970,373.69	3,786,961.60
Cuentas bancarias que integran recursos estatales	0.00	0.00
Cuentas bancarias que integran recursos federales	<u>17,441,376.890</u>	<u>6,620,834.60</u>
Total, de Efectivo y Equivalentes	\$ 24,603,111.632	\$10,407,796.20

Así mismo, en el cierre del mes de **septiembre** las cuentas bancarias que abajo se mencionan se encuentran activas en la banca:

Número de Cuenta Contable	Nombre de cuenta bancaria
1.1.1.2.03.24	FISM DF 2022 CTA. 1170839551 CANCELADA
1.1.1.2.03.27	FISCALES 2023 CTA. 1196113505
1.1.1.2.03.28	PART.FED. 2023 CTA. 1196113493
1.1.1.2.03.29	FISM DF 2023 CTA. 1196113523
1.1.1.2.03.30	FORTAMUN DF 2023 CTA. 1196113514
1.1.1.2.03.31	HIDROCARBUROS TERRESTRES 2023 CTA. 1196113532
1.1.1.2.03.32	NNA MIGRANTES 2023 CTA. 1211811197
1.1.1.2.03.33	FORTAMUN DF 2024 CTA. 1253856125
1.1.1.2.03.34	PART.FED. 2024 CTA. 1253856143
1.1.1.2.03.35	FAISMUN 2024 CTA. 1253856095
1.1.1.2.03.36	FISCALES 2024 CTA. 1253856116
1.1.1.2.03.37	HIDROCARBUROS TERRESTRES 2024 CTA. 1253856134
1.1.1.2.03.38	NNA MIGRANTES 2024 CTA. 1255738618
1.1.1.2.03.39	PROABIM 2024 CTA. 1255738663
1.1.1.2.05.02	FORTAMUN DF 2018 CTA.65-50653143-1
1.1.1.2.05.05	INGRESOS 2018 CTA.65-50657644-8 2018
1.1.1.2.05.10	HIDROCARBUROS 2018 CTA.18-00008067-8
1.1.1.2.05.13	FISM DF 2019 CTA. 18-00010484-4 2019
1.1.1.2.05.14	FORTAMUN DF 2019 CTA. 18-00010476-7 2019
1.1.1.2.05.15	HIDROCARBUROS 2019 CTA.18-00011372-3
1.1.1.2.05.16	CONTROVERSIA 2016 FISM CTA.18-00011889-0
1.1.1.2.05.19	FORTAMUNDF 2020 CTA.18-00013928-8
1.1.1.2.05.20	FISM DF 2020 CTA.18-00013906-1
1.1.1.2.05.21	INGRESOS 2020 CTA.18-00013938-2
1.1.1.2.05.22	ARBITRIOS 2021 CTA.18-00017811-8
1.1.1.2.05.23	FORTAMUNDF 2021 CTA.18-00017865-5
1.1.1.2.05.24	FISMDF 2021 CTA.18-00017813-5
1.1.1.2.05.27	PART.FED. 2022 CTA. 18-00020557-4

Cancelación de cuentas sin comprobación de la misma, realizado de manera indebida, por Ex Funcionarios

Públicos del periodo 2018 – 2021

Derivado de la verificación de cuentas bancarias activas a cargo del Ente fiscalizable, se identificaron cuentas de las cuales en libros de contabilidad permanecen con saldos activos, sin embargo, no existen estados de cuenta que comprueben que los montos reflejados en contabilidad hayan sido ejercidos de manera correcta;

CUENTA	NOMBRE DEL FONDO	SALDO
1.1.1.2.05.06	FORTAFIN CTA.18-00007345-1 2018	23,567.46
1.1.1.2.05.10	HIDROCARBUROS 2018 CTA.18-00008067-8	5,673.65
1.1.1.2.05.12	INGRESOS 2019 CTA. 18-00010477-0 2019	6,728.71
1.1.1.2.05.13	FISM DF 2019 CTA. 18-00010484-4 2019	81,085.47
1.1.1.2.05.14	FORTAMUN DF 2019 CTA. 18-00010476-7 2019	26,415.72
1.1.1.2.05.20	FISM DF 2020 CTA.18-00013906-1	1,222,085.02
1.1.1.2.05.21	INGRESOS 2020 CTA.18-00013938-2	13,6671.9
1.1.1.2.05.22	ARBITRIOS 2021 CTA.18-00017811-8	129,204.22
Total, Cancelación de cuentas sin comprobante de misma, realizado por Ex Funcionarios Públicos del periodo 2018 - 2021		\$ 1,631,432.15

B. Inversiones Temporales (Hasta 3 meses)

RUBRO	AÑO 2024	AÑO 2023
Inversiones Temporales	\$325,712.97	\$325,712.97
Inversiones	0.00	0.00
Total, de Inversiones Temporales (Hasta 3 meses)	\$325,712.97	\$325,712.97

1.1.2 Derechos a Recibir Efectivo o Equivalentes

Representan los derechos de cobro originados en el desarrollo de las actividades del H. Ayuntamiento de Hidalgoitlán, Veracruz, de los cuales se espera recibir una contraprestación representada en recursos, bienes o servicios; en un plazo menor o igual a doce meses.

RUBRO	AÑO 2024	AÑO 2023
Derechos a Recibir Efectivo o Equivalentes	\$15,669,644.84	\$6,812,452.51
Total, de Derechos a Recibir Efectivo o Equivalentes	\$15,669,644.84	6,812,452.51

Deudores Diversos por Cobrar a Corto Plazo (Responsabilidad de Funcionarios 2021)

En fecha 13 de enero de 2022, ex funcionarios públicos realizaron depósitos y erogaciones, infringiendo los plazos de sus funciones administrativas, las cuales correspondían a la fecha del 31 de diciembre de 2021; aunado a lo anterior, a favor de estos fueron presentadas ante la Fiscalía General del Estado de Veracruz las denuncias pertinentes con el fin de realizar el deslinde de Responsabilidades Administrativas con los Funcionarios Públicos en turno, así mismo, los ingresos y egresos no identificados fueron realizados de la siguiente manera;

Depósitos no identificados, realizados de manera indebida por Ex Funcionarios Públicos del periodo 2018 – 2021, ejercidos posterior a su periodo de gestión

Fecha	Banco	Nombre de la Cuenta	Número De Cuenta	Monto
11/01/2022	Santander	Arbitrios 2019	18-00010475-3	22,415.56
11/01/2022	Santander	Arbitrios 2019	18-00010475-3	174.00
10/01/2022	Santander	Arbitrios 2020	18-00013903-0	200,000.00
11/01/2022	Santander	Arbitrios 2020	18-00013903-0	90,866.17
12/01/2022	Santander	Hidrocarburos 2019	18-00011372-3	222.24
10/01/2022	Santander	FORTAMUN DF 2020	18-00013928-8	250,000.00
10/01/2022	Santander	FORTAMUN DF 2020	18-00013928-8	2,204.00
10/01/2022	Santander	FORTAMUN DF 2020	18-00013928-8	125,000.00
10/01/2022	Santander	FORTAMUN DF 2020	18-00013928-8	290,000.00
13/01/2022	Santander	FISM DF 2021	18-00017813-5	24,216.91
13/01/2022	Santander	FISM DF 2021	18-00017813-5	1,100.42
Total, Depósitos No identificado, realizados por Ex Funcionarios				\$ 914,010.47

Aunado a lo anterior se informa que el total de los depósitos no identificados asciende a un importe por la cantidad de \$ 914,010.47 (novecientos catorce mil diez pesos 47/100 m.n.).

Erogaciones no identificadas, realizadas de manera indebida por Ex Funcionarios Públicos del periodo 2018 – 2021, ejercidas posterior a su periodo de gestión.

Fecha	Banco	Nombre de la Cuenta	Num. Cheque / Transferencia	Número De Cuenta	Monto
11/01/2022	Santander	Arbitrios 2019	Ch-361	18-00010475-3	\$44,618.14
11/01/2022	Santander	Arbitrios 2019	Cheque de Caja	18-00010475-3	\$22,415.56
12/01/2022	Santander	Hidrocarburos 2019	Tranf-3243646	18-00011372-3	\$49,943.73
11/01/2022	Santander	Arbitrios 2020	Ch-018	18-00013903-0	\$2,400.00
11/01/2022	Santander	Arbitrios 2020	Transf-000000	18-00013903-0	\$290,000.00
10/01/2022	Santander	FORTAMUN DF 2020	Ch-165	18-00013928-8	\$29,533.91
10/01/2022	Santander	FORTAMUN DF 2020	Transf-3584742	18-00013928-8	\$45,240.00
10/01/2022	Santander	FORTAMUN DF 2020	Transf-0000000	18-00013928-8	\$279,400.00
10/01/2022	Santander	FORTAMUN DF 2020	Transf-0000000	18-00013928-8	\$51,252.81
10/01/2022	Santander	FORTAMUN DF 2020	Transf-3716012	18-00013928-8	\$10,000.00
10/01/2022	Santander	FORTAMUN DF 2020	Ch-156	18-00013928-8	\$50,102.00
10/01/2022	Santander	FORTAMUN DF 2020	Transf-0000000	18-00013928-8	\$3,307.15
10/01/2022	Santander	FORTAMUN DF 2020	Ch-158	18-00013928-8	\$164,000.00
04/01/2022	Santander	FORTAMUN DF 2021	Transf-0000000	18-00017865-5	\$808.25
04/01/2022	Santander	FORTAMUN DF 2021	Transf-2128149	18-00017865-5	\$3,750.39
12/01/2022	Santander	FISM DF 2021	Transf-3182768	18-00017813-5	\$63,509.79
12/01/2022	Santander	FISM DF 2021	Transf-0000000	18-00017813-5	\$200,000.00
12/01/2022	Santander	FISM DF 2021	Transf-3204300	18-00017813-5	\$99,407.66
12/01/2022	Santander	FISM DF 2021	Transf-3159383	18-00017813-5	\$60,760.96
05/01/2022	Santander	Ingresos Prop. 2021	Ch-016	18-00017866-9	\$250,547.81
Total, Erogaciones no identificadas, realizada por Ex Funcionarios					1,720,998.16

Así mismo se informa que el saldo total de las erogaciones realizadas por la administración pública 2018 – 2021 en el periodo enero 2022, ascienden a un total de; **\$1, 720, 998.16 (un millón setecientos veinte novecientos noventa y ocho pesos 16/100 m.n.)**

1.1.3 Derechos a Recibir Bienes o Servicios

Representa los derechos de los cuales se espera recibir una contraprestación representada en recursos, bienes o servicios; en un plazo menor o igual a doce meses.

RUBRO	AÑO 2024	AÑO 2023
Anticipos a Proveedores por Adquisición de bienes	\$0.00	\$0.00
Anticipo a contratistas por Obras Públicas	\$550,000.38	\$3,475,803.91
Total, de Derechos a Recibir Bienes o Servicios	\$550,000.38	\$3,475,803.91

1.1.5 Almacenes

Representa el valor de la existencia de materiales y suministros de consumo para el desempeño de las actividades del H. Ayuntamiento de Hidalgo Titlán, Veracruz.

RUBRO	AÑO 2024	AÑO 2023
Almacén de Productos Químicos, Farmacéuticos	\$0.00	\$0.00
Almacén de Materiales y Suministros de Consumo	18,592.69	18,592.69
Almacén de Materiales y Útiles de Impresión y Reproducción	0.00	0.00
Almacén de Materiales, Útiles y Equipos Menores de Tecnologías de la Información y Comunicaciones	0.00	0.00
Almacén de Materiales de Limpieza	0.00	0.00
Total, de Almacenes	\$18,592.69	\$18,592.69

1.2 ACTIVO NO CIRCULANTE

1.2.1 Inversiones Financieras a Largo Plazo

Representa el monto de los recursos destinados a fideicomisos, mandatos y contratos análogos del H. Ayuntamiento de Hidalgo Titlán, Veracruz.

RUBRO	AÑO 2024	AÑO 2023
Fideicomisos, Mandatos y Contratos Análogos	205,902.80	642,744.33
Participaciones y Aportaciones de Capital	779,964.00	779,964.00
Total, de Inversiones Financieras a Largo Plazo	\$985,866.80	\$1,422,708.33

1.2.2 Derechos a Recibir Efectivo o Equivalentes

RUBRO	AÑO 2024	AÑO 2023
Deudores Diversos a Largo Plazo	3,992.25	5,195.25
Otros Derechos a Recibir Efectivo o Equivalentes a Largo Plazo	<u>1,262,128.17</u>	<u>\$1,262,128.17</u>
Total, de Derechos a Recibir Efectivo o Equivalentes	\$1,371,486.68	\$1,267,323.42

1.2.3 Bienes Inmuebles, Infraestructura y Construcciones en Proceso

Representa el monto de los bienes inmuebles, infraestructura y construcciones; así como los gastos derivados de su adquisición, adjudicación, expropiación e indemnización. El reconocimiento de los bienes inmuebles adquiridos se reconoce a su valor de adquisición.

Bienes Inmuebles, infraestructura y Construcciones en Proceso	Valor de Adquisición 2024	Depreciación Acumulada 2024	Valor de Adquisición 2023	Depreciación Acumulada 2023
Terrenos	\$ 1,379,289.79	\$ 0.00	1,334,289.79	\$0.00
Viviendas	686,068.07	0.00	686,068.07	0.00
Infraestructura	0.00	0.00	0.00	0.00
Const en Proc Bienes de Dominio Púb	83,996,733.16	0.00	31,233,027.66	0.00
Construcciones en Proceso	<u>0.00</u>	<u>0.00</u>	<u>0.00</u>	<u>0.00</u>
Total, de Bienes Inmuebles	\$86,062,091.02	\$0.00	\$ 33,253,385.52	\$0.00

1.2.4 Bienes Muebles

Representa el monto de los bienes muebles requeridos en el desempeño de las actividades del H. Ayuntamiento de Hidalgo Titlán, Veracruz.

Bienes Muebles	Valor de Adquisición 2024	Depreciación Acumulada 2024	Valor de Adquisición 2023	Depreciación Acumulada 2023
Mobiliario y equipo de administración	1,206,601.89	\$0.00	\$ 1,100,422.89	\$0.00
Mobiliario y equipo educacional y recreativo	208,240.00	\$0.00	208,240.00	0.00
Vehículos y equipo de transporte	14,344,983.90	0.00	13,050,233.90	0.00
Equipo de defensa y seguridad	35,000.00	0.00	35,000.00	0.00
Maquinaria, otros equipos y herramientas	<u>4,524,281.66</u>	<u>0.00</u>	<u>4,524,281.66</u>	<u>0.00</u>
Total, de Bienes Muebles	\$20,319,107.45	0.00	\$18,918,178.45	0.00

1.2.5 Activos intangibles

Representa el monto de derechos de este H. Ayuntamiento de Hidalgo Titlán, Veracruz por el uso de activos de propiedad industrial, comercial e intelectual.

Al 29 de febrero de 2023 los Activos Intangibles están integrados de la siguiente manera:

Activos Intangible	Valor de Adquisición 2024	Depreciación Acumulada 2024	Valor de Adquisición 2023	Depreciación Acumulada 2023
Software	<u>\$19,665.20</u>	<u>0.00</u>	<u>\$19,665.20</u>	<u>\$0.00</u>
Total, de Activos Intangibles	\$19,665.20	\$0.00	\$19,665.20	\$0.00

1.2.9 Otros Activos no Circulantes

Comprende el monto de bienes o activos intangibles en concesión, arrendamiento financiero y/o comodato, así como derechos a favor del ente público, cuyo beneficio se recibirá en un período mayor a doce meses.

Al 29 de febrero de 2024 los Activos Intangibles están integrados de la siguiente manera:

Otros Activos no Circulantes	Valor de Adquisición 2024	Depreciación Acumulada 2024	Valor de Adquisición 2023	Depreciación Acumulada 2023
Bienes en Comodato	<u>\$32,589.04</u>	<u>0.00</u>	<u>\$0.00</u>	<u>\$0.00</u>
Total, de Otros Activos no Circulantes	\$32,589.04	\$0.00	\$0.00	\$0.00

2. PASIVO CIRCULANTE

2.1.1 Cuentas por Pagar a Corto Plazo

Representa el monto de los adeudos del H. Ayuntamiento de Hidalgotitlán, Veracruz, los cuales deberán ser pagados en un plazo menor o igual a doce meses.

<u>RUBRO</u>	<u>AÑO 2024</u>	<u>AÑO 2023</u>
A. Cuentas por pagar a Corto Plazo	\$6,556,006.24	\$7,808,598.44
Total, de Cuentas por Pagar a Corto Plazo	\$6,556,006.24	\$7,808,598.44

<u>RUBRO</u>	<u>AÑO 2024</u>	<u>AÑO 2023</u>
--------------	-----------------	-----------------

2.1.2 Documentos por Pagar a Corto Plazo

<u>RUBRO</u>	<u>AÑO 2024</u>	<u>AÑO 2023</u>
Documentos con Contratistas por Obras Públicas por Pagar a Corto Plazo	\$ 1,667.69	\$ 1,667.69
Total, Documentos por Pagar a Corto Plazo	\$ 1,667.69	\$ 1,667.69

2.1.6 Fondos y Bienes de Terceros en Garantía y/o Administración a Corto Plazo

<u>RUBRO</u>	<u>AÑO 2024</u>	<u>AÑO 2023</u>
Fondos en Garantía a Corto Plazo	\$ 506,004.00	\$ 6,004.00
Total, Fondos y Bienes de Ter. en Garantía y/o Admin. a Corto Plazo	\$ 506,004.00	\$ 6,004.00

2.1.9 Otros Pasivos a Corto Plazo

<u>RUBRO</u>	<u>AÑO 2024</u>	<u>AÑO 2023</u>
Ingresos por Clasificar	\$ 1,006,470.65	\$ 1,006,373.30
Total, Otros Pasivos a Corto Plazo	\$ 1,006,470.65	\$ 1,006,373.30

2.2 PASIVO NO CIRCULANTE

Representa el monto de los adeudos del H. Ayuntamiento de Hidalgotitlán o Veracruz, los cuales deberán ser pagados en un plazo mayor a doce meses.

2.2.3 Deuda Pública a Largo Plazo

<u>RUBRO</u>	<u>AÑO 2024</u>	<u>AÑO 2023</u>
Títulos y Valores de la Deuda Pública Interna a Largo Plazo	\$3,763,158.36	\$ 3,856,178.20
Total, Otros Pasivos a Corto Plazo	\$3,763,158.36	\$ 3,856,178.20

3. HACIENDA PÚBLICA/PATRIMONIO

Representa los recursos aportados en efectivo o en especie, con fines permanentes de incrementar la Hacienda Pública/Patrimonio del H. Ayuntamiento de Hidalgotitlán, Veracruz; así como el valor actualizado de los activos, pasivos y patrimonio del ente público que han sido reconocidos contablemente, por transacciones y otros eventos cuantificables una vez formalizados en términos de las disposiciones que resulten aplicables.

3.1 Hacienda Pública/Patrimonio Contribuido

<u>RUBRO</u>	<u>AÑO 2024</u>	<u>AÑO 2023</u>
Donaciones de Capital	1,334,000.00	1,334,000.00
Total, Hacienda Pública/Patrimonio Contribuido	\$ 1,334,000.00	\$ 1,334,000.00

3.2 Hacienda Pública /Patrimonio Generado

<u>RUBRO</u>	<u>AÑO 2024</u>	<u>AÑO 2023</u>
Resultados del Ejercicio (Ahorro/ Desahorro)	\$83,840,019.05	4,363,708.18
Resultados de Ejercicios Anteriores	50,622,050.98	48,637,093.01
Rectificaciones de Resultados de Ejercicios Anteriores	- 7,163,787.28	- 7,163,787.28
Total, Hacienda Pública /Patrimonio Generado	\$ 127,298,282.8	\$ 41,837,013.97

3.3 Exceso o Insuficiencia en la Actualización de la Hacienda Pública/Patrimonio

<u>RUBRO</u>	<u>AÑO 2024</u>	<u>AÑO 2023</u>
Resultado por Posición Monetaria	12,852,856.20	12,852,856.20
Total, Exceso o Insuficiencia en la Act. de la Hacienda Pública/Pat.	\$12,852,856.20	\$ 12,852,856.20

2 NOTAS AL ESTADO DE ACTIVIDADES

Su finalidad es informar el monto del cambio total en la Hacienda Pública/Patrimonio generado(a) durante un período y proporcionar información relevante sobre el resultado de las transacciones y otros eventos relacionados con la operación del ente público que afectan o modifican su patrimonio.

Muestra una relación resumida de los ingresos y los gastos y otras pérdidas del ente durante un período determinado, cuya diferencia positiva o negativa determina el ahorro o desahorro (resultado) del ejercicio. Asimismo, su estructura presenta información correspondiente al período actual y al inmediato anterior con el objetivo de mostrar las variaciones en los saldos de las cuentas que integran la estructura del mismo y facilitar su análisis. Dado que los efectos de las diferentes actividades, transacciones y otros sucesos del ente público, difieren en frecuencia y potencial de ingresos o gastos que generan, la revelación de información sobre los componentes del resultado, ayuda a los usuarios y analistas a comprender mejor al mismo, así como a realizar proyecciones a futuro sobre su comportamiento económico esperado. En este sentido, coadyuva también en la evaluación del desempeño de la gestión del ente público y en consecuencia a tener más elementos para poder tomar decisiones económicas. La información que muestra este estado contable está estrechamente vinculada con los Ingresos y Gastos en el momento contable del devengado.

Ingresos y Otros beneficios

4.1 Ingresos de Gestión

Los ingresos recaudados al 30 de septiembre de 2024 fueron los siguientes:

RUBRO	AÑO 2024	AÑO 2023
Ingresos de Gestión	3,951,338.51	\$ 5,777, 588.73
Participaciones, Aportaciones, Transferencias, Asignaciones, Subsidios y Otras ayudas	109,914,015.03	112, 303, 415.71
Otros Ingresos y Beneficios	419,847.71	435, 004.48
Total, de Ingresos y Otros Beneficios	114,285,201.25	118, 516, 008.92

Gastos y Otras Pérdidas

5.1.1 Gastos de Funcionamiento

5.1.1 Servicios Personales

Comprende el importe del gasto por remuneraciones del personal de carácter permanente y transitorio al servicio del H. Ayuntamiento de Hidalgo, Veracruz y las obligaciones que de ello se derivan.

5.1.2 Materiales y Suministros

Comprende el importe del gasto por toda clase de insumos y suministros requeridos para el desempeño de las actividades del H. Ayuntamiento de Hidalgo, Veracruz.

5.1.3 Servicios Generales

Comprende el importe del gasto por todo tipo de servicios contratados con particulares o instituciones, requeridos para el desempeño de las actividades del H. Ayuntamiento de Hidalgo, Veracruz.

RUBRO	AÑO 2024	AÑO 2023
Servicios Personales	16,990,127.32	\$ 21, 952, 514.35
Materiales y Suministros	5,352,122.35	17, 775, 088.00
Servicios Generales	5,800,458.27	12, 634, 063.79
Total, Servicios Generales	28,142,707.935	52, 361, 666.14

5.2 Transferencias, Asignaciones, Subsidios y Otras Ayudas

Subsidios y Subvenciones, Ayudas Sociales

Comprende el importe de los recursos que reciben en forma directa o indirecta los entes públicos como parte de su política económica y social, de acuerdo a las estrategias y prioridades de desarrollo para el sostenimiento y desempeño de sus actividades.

RUBRO	AÑO 2024	AÑO 2023
Subvenciones	475, 590.24	129, 222.00
Ayudas Sociales a Personas	1,048,664.20	2, 514, 361.26
Total, Subsidios y Subvenciones, Ayudas Sociales	1,524,254.44	\$ 2, 643, 583.26

5.3 Participaciones y Aportaciones

Participaciones, Aportaciones y Convenios

RUBRO	AÑO 2024	AÑO 2023
Participaciones	0.00	0.00
Aportaciones	0.00	0.00
Convenios	0.00	0.00
Total, Participaciones, Aportaciones y Convenios	\$ 0.00	0.00

5.4 Intereses, Comisiones y Otros Gastos de la Deuda Pública

Intereses de la Deuda Pública

Comprende el importe del gasto por intereses derivados de los diversos créditos o financiamientos contratados a plazo con instituciones nacionales, privadas y mixtas de crédito y con otros acreedores.

RUBRO	AÑO 2024	AÑO 2023
Intereses de la Deuda Pública Interna	307, 616.32	303, 903.82
Gastos de la Deuda Pública	14, 858.96	24, 148.88
Total, Intereses de la Deuda Pública	\$ 322, 475.28	\$ 328, 052.70

Otros gastos y pérdidas extraordinarias

Comprenden los importes del gasto no incluido en los grupos anteriores.

RUBRO	AÑO 2024	AÑO 2023
Diferencias de Cotizaciones Negativas en Valores Negociables	0.00	519, 772.20
Otros Gastos	\$455, 744.55	0.00
Total, Otros gastos y pérdidas extraordinarias	\$ 455,744.55	\$ 519, 772.20

3. NOTAS AL ESTADO DE VARIACIONES EN EL PATRIMONIO

La finalidad del Estado de Variaciones en el patrimonio es mostrar los cambios que sufrieron los distintos elementos que componen la Hacienda Pública de un ente público, entre el inicio y el final del periodo, así como explicar y analizar cada una de ellas. De su análisis se pueden detectar las situaciones negativas y positivas acontecidas durante el ejercicio que pueden servir de base para tomar decisiones correctivas, o para aprovechar oportunidades y fortalezas detectadas del comportamiento de la Hacienda Pública.

Al 29 de febrero de 2024, el Patrimonio Contribuido, no presentó modificaciones.

3.1 Cambios en la Hacienda Pública/Patrimonio Contribuido Neto

RUBRO	AÑO 2024	AÑO 2023
Aportaciones	\$0.00	\$0.00
Donaciones de Capital	0.00	1, 334, 000.00
Actualización de la Hacienda Pública/Patrimonio	0.00	0.00
Total, Cambios en la Hacienda Pública/Pat. Contribuido Neto	\$0.00	\$1, 334, 000.00

3.2 Variaciones de la Hacienda Pública/Patrimonio Generado Neto

RUBRO	AÑO 2024	AÑO 2023
Resultados del Ejercicio (Ahorro/Desahorro)	\$83,840,019.05	4, 363, 708.18
Resultados de Ejercicios Anteriores	-2, 378, 750.21	48, 637, 093.01
Revalúo	0.00	0.00
Reservas	0.00	0.00
Rectificaciones de Resultados de Ejercicios Anteriores	0.00	-7, 163, 787.28
Total, Variaciones de la Hacienda Pública/Pat. Generado Neto	\$81,461,268.84	45, 837, 013.91

3.3 Cambios en el Exceso o Insuficiencia en la Actualización de la Hacienda Pública/Patrimonio Neto

RUBRO	AÑO 2024	AÑO 2023
Resultado por Posición Monetaria	0.00	12,852, 856.20
Resultado por Tenencia de Activos no Monetarios	0.00	0.00
Total, Cambios Exceso/Insuf.en la Act. de la Hac. Púb./Pat. Neto	0.00	12, 852, 856.20

3.4 Hacienda Pública/Patrimonio Neto Final del Ejercicio 2024

RUBRO	AÑO 2024	AÑO 2023
Hacienda Pública/Patrimonio Neto Final del Ejercicio 2024	\$141, 485, 138.95	\$60, 023, 870.01

3. NOTAS AL ESTADO DE FLUJOS DE EFECTIVO

La finalidad del Estado de Flujos de Efectivo es proveer de información sobre los flujos de efectivo del ente público identificando las fuentes de entradas y salidas de recursos, clasificadas por actividades de operación, de inversión y de financiamiento. La presentación y procedimiento para la preparación del Estado de Flujos de Efectivo es mediante el método Indirecto. El análisis de los saldos inicial y final que figuran en la última parte del Estado de Flujo de Efectivo;

Concepto	2024	2023
Flujos de Efectivo de las Actividades de Operación		
Origen	\$114,285,201.25	\$118,516,008.92
Impuestos	\$2,215,464.80	\$2,356,048.14
Cuotas y Aportaciones de Seguridad Social	\$0.00	\$0.00
Contribuciones de Mejoras	\$0.00	\$0.00
Derechos	\$1,535,048.80	\$1,848,251.94
Productos	\$153,174.91	\$53,907.34
Aprovechamientos	\$47,650.00	\$1,519,381.31
Ingresos por Venta de Bienes y Prestación de Servicios	\$0.00	\$0.00
Participaciones, Aportaciones, Convenios, Incentivos Derivados de la Colaboración	\$109,914,015.03	\$110,429,714.26
Transferencias, Asignaciones, Subsidios y Subvenciones, y Pensiones y	\$0.00	\$1,873,701.45
Otros Orígenes de Operación	\$419,847.71	\$435,004.48
Aplicación	\$30,445,182.21	\$114,152,300.74
Servicios Personales	\$16,990,127.32	\$21,952,514.35
Materiales y Suministros	\$5,352,122.35	\$17,775,088.00
Servicios Generales	\$5,800,458.27	\$12,634,063.79
Transferencias Internas y Asignaciones al Sector Público	\$0.00	\$0.00
Transferencias al Resto del Sector Público	\$0.00	\$0.00
Subsidios y Subvenciones	\$475,590.24	\$129,222.00
Ayudas Sociales	\$1,048,664.20	\$2,514,361.26
Pensiones y Jubilaciones	\$0.00	\$0.00
Transferencias a Fideicomisos, Mandatos y Contratos Análogos	\$0.00	\$0.00
Transferencias a la Seguridad Social	\$0.00	\$0.00
Donativos	\$0.00	\$0.00
Transferencias al Exterior	\$0.00	\$0.00
Participaciones	\$0.00	\$0.00
Aportaciones	\$0.00	\$0.00
Convenios	\$0.00	\$0.00
Otras Aplicaciones de Operación	\$778,219.83	\$59,147,051.34
Flujos Netos de Efectivo por Actividades de Operación	\$83,840,019.05	\$4,363,708.18
Concepto	2024	2023
Flujos de Efectivo de las Actividades de Inversión		
Origen	\$436,841.53	\$2,655,033.62
Bienes Inmuebles, Infraestructura y Construcciones en Proceso	\$0.00	\$2,520,385.85
Bienes Muebles	\$0.00	\$0.00
Otros Orígenes de Inversión	\$436,841.53	\$134,647.77
Aplicación	\$63,170,990.09	\$11,111,574.25
Bienes Inmuebles, Infraestructura y Construcciones en Proceso	\$52,808,705.50	\$0.00
Bienes Muebles	\$1,400,929.00	\$8,112,373.23
Otras Aplicaciones de Inversión	\$8,961,355.59	\$2,999,201.02
Flujos Netos de Efectivo por Actividades de Inversión	-\$62,734,148.56	-\$8,456,540.63
Flujo de Efectivo de las Actividades de Financiamiento		
Origen	\$500,097.35	\$1,479,513.30
Endeudamiento Neto	\$0.00	\$0.00
Interno	\$0.00	\$0.00
Externo	\$0.00	\$0.00
Otros Orígenes de Financiamiento	\$500,097.35	\$1,479,513.30
Aplicación	\$3,724,362.25	\$3,254,874.88
Servicios de la Deuda	\$93,019.84	\$36,769.73
Interno	\$93,019.84	\$36,769.73
Externo	\$0.00	\$0.00
Otras Aplicaciones de Financiamiento	\$3,631,342.41	\$3,218,105.15
Flujos Netos de Efectivo por Actividades de Financiamiento	-\$3,224,264.90	-\$1,775,361.58
Incremento/Disminución Neta en el Efectivo y Equivalentes al Efectivo	\$17,881,605.58	-\$5,868,194.03
Efectivo y Equivalentes al Efectivo al Inicio del Ejercicio	\$10,407,796.20	\$16,275,990.23
Efectivo y Equivalentes al Efectivo al Final del Ejercicio	\$28,289,401.78	\$10,407,796.20

4.1. Conciliación entre los Ingresos Presupuestarios y Contables

MUNICIPIO DE HIDALGOTITLÁN, VER. Conciliación entre los Ingresos Presupuestarios y los Ingresos Contables Correspondiente del 01 de enero al 30 de septiembre de 2024 (Cifras en pesos)		
1. Ingresos Presupuestarios (Estado Analítico de Ingresos por CR9/Total Devengado)		\$114,674,420.78
2. Más Ingresos Contables no Presupuestarios		\$0.00
Ingresos Financieros	\$0.00	
Incremento por Variación de Inventarios	\$0.00	
Disminución del Exceso de Estimaciones por Pérdida o Deterioro u Obsolescencia	\$0.00	
Disminución del Exceso de Provisiones	\$0.00	
Otros Ingresos y Beneficios Varios	\$0.00	
Otros Ingresos contables no presupuestarios/Utilidad BURSATILIZACIÓN	\$0.00	
3. Menos Ingresos Presupuestarios no Contables		\$389,219.53
Aprovechamientos Patrimoniales	0.00	
Ingresos Derivados de Financiamientos	0.00	
Otros Ingresos Presupuestarios No Contables - INTERESES DE LA DEUDA	\$389,219.53	
4. Ingresos Contables (4 = 1 + 2 - 3)		\$114,285,201.25

MUNICIPIO DE HIDALGOTITLÁN, VER. Estado de Actividades 01 de enero al 30 de septiembre de 2024 (Cifras en pesos)	Diferencia
\$114,285,201.25	\$0.00

4.2 Conciliación entre los Egresos Presupuestarios y los Gastos Contables

MUNICIPIO DE HIDALGOTITLÁN, VER. Conciliación entre los Egresos Presupuestarios y los Gastos Contables Correspondiente del 01 de enero al 30 de septiembre de 2024 (Cifras en pesos)		
1. Total de egresos (presupuestarios) (Estado Analítico de Egresos por COG/ Total Devengado)		\$ 83,720,489.64
2. Menos egresos presupuestarios no contables		53,731,051.98
Materias Primas y Materiales de Producción y Comercialización	0.00	
Materiales y Suministros	0.00	
Mobiliario y equipo de administración	106,179.00	
Mobiliario y equipo educacional y recreativo	0.00	
Equipo e instrumental médico y de laboratorio	0.00	
Vehículos y equipo de transporte	596,300.00	
Equipo de defensa y seguridad	0.00	
Maquinaria, otros equipos y herramientas	158,565.00	
Activos biológicos	0.00	
Bienes inmuebles	45,000.00	
Activos intangibles	0.00	
Obra pública en bienes de dominio público	52,420,814.18	
Obra Pública en Bienes Propios	0.00	
Acciones y participaciones de capital	0.00	
Compra de títulos y valores	0.00	
Concesión de Préstamos	0.00	
Inversiones en Fideicomisos, Mandatos y Otros Análogos	0.00	
Provisiones para contingencias y otras erogaciones especiales	0.00	
Amortización de la deuda pública (Bursatilización)	219,867.48	
Adeudos de ejercicios fiscales anteriores (ADEFAS)	0.00	
Otros Egresos Presupuestales No Contables	184,326.32	
3. Más Gasto Contables No Presupuestales		455,744.55
Estimaciones, depreciaciones, deterioros, obsolescencia y amortizaciones	0.00	
Provisiones	0.00	
Disminución de inventarios	0.00	
Aumento por insuficiencia de estimaciones por pérdida o deterioro u obsolescencia	0.00	
Aumento por insuficiencia de provisiones	0.00	
Otros Gastos (Diferencias en colocaciones bursátiles)	0.00	
Otros Gastos Contables No Presupuestales (Inversión Pública no Capitalizable)	455,744.55	
4. Total de Gasto Contable (4 = 1 - 2 + 3)		30,445,182.21

MUNICIPIO DE HIDALGOTITLÁN, VER. Estado de Actividades Del 01 de enero al 30 de septiembre de 2024 (Cifras en pesos)	Diferencia
30,445,182.21	0.00

3 NOTAS AL ESTADO ANALÍTICO DE LA DEUDA PÚBLICA

El H. Ayuntamiento de Hidalgo Titlán, Veracruz no contrató deuda al **20 de septiembre de 2024**; sin embargo, existe Deuda Pública a Largo Plazo por concepto de lo establecido en el Contrato de Fideicomiso Irrevocable Emisor de Administración y Pago Número F/ 998 Bursatilización del 20% del impuesto sobre Tenencia o Uso de Vehículos y Banco Invex, S.A. como Representante Común de los tenedores de certificados bursátiles con una duración de 28 años, firmado el 26 de diciembre de 2008 por Decreto No. 255 de fecha 9 de julio de 2008 y publicada en la Gaceta Oficial número 189, operación financiera en la que participo este municipio.

El cumplimiento de las obligaciones de pago derivadas de dicha operación bursátil, la amortización de capital se realiza de forma anual y semestral por lo que corresponde a los intereses y remanentes. Por lo cual la Secretaría de Finanzas y Planeación del Estado mensualmente efectúa un descuento al municipio del 7.5453%, directamente de las participaciones federales que le corresponden.

NOTAS DE MEMORIA

CUENTAS DE ORDEN CONTABLES Y PRESUPUESTARIAS

Cuentas de Orden Contables

Valores	Sin movimientos
Emisión de obligaciones	Sin movimientos
Avales y garantías	Sin movimientos
Juicios	Sin movimientos
7.4.1 Demandas judicial en proceso de resolución	\$ 34,237,586.99

Cuentas de Orden Presupuestarias

Cuentas de Ingresos:

Ley de Ingresos Estimada	\$122, 334, 109.61
Modificaciones a la Ley de Ingresos Estimada	\$136, 939, 273.04
Ley de Ingresos Recaudada	\$114, 674, 420.78


Nota: Incluye los ingresos por predial rezago proveniente de ejercicios anteriores.

Cuentas de Egresos:


Presupuesto de Egresos Aprobado	\$122, 334, 109.61
Modificaciones al Presupuesto de Egresos Aprobado	\$136, 939, 273.04
Presupuesto de Egresos Devengado	\$ 83, 720, 489.635
Presupuesto de Egresos Pagado	\$ 83, 720, 489.635

3. Responsabilidad sobre la presentación razonable de los Estados Financieros


"Bajo protesta de decir verdad declaramos que los Estados Financieros y sus Notas son razonablemente correctos y son responsabilidad del emisor".



PRESIDENTE MUNICIPAL
ING. JAVIER VALLADARES AGUSTÍN
 MUNICIPIO DE HIDALGOTITLÁN, VER.
PRESIDENCIA
 2022 - 2025
 TRANSFORMANDO HIDALGOTITLÁN



TESORERA MUNICIPAL
C. FLORICELA ANTONIO SANCHEZ
 MUNICIPIO DE HIDALGOTITLÁN, VER.
TESORERÍA
 2022 - 2025
 TRANSFORMANDO HIDALGOTITLÁN



SINDICA ÚNICA
C. JOSEFINA VASQUEZ HERMIDA
 HIDALGOTITLÁN, VER.
SINDICATURA
 2022 - 2025
 TRANSFORMANDO HIDALGOTITLÁN



REGIDORA PRIMERA
C. CECILIA PÉREZ RODRÍGUEZ
 MUNICIPIO DE HIDALGOTITLÁN, VER.
REGIDURÍA 1ª. REG.
 2022 - 2025
 TRANSFORMANDO HIDALGOTITLÁN